

使うと便利なエクセルショートカットキー

切り取り・コピー・貼り付け

Ctrl	+	X	セルの切り取り
Ctrl	+	C	セルのコピー
Ctrl	+	V	セルの貼り付け

削除

Delete	セルのデータを削除
Back Space	消去して編集モード

元に戻す・繰り返す

Ctrl	+	Z	元に戻す
Ctrl	+	Y	やり直し
F4	コマンドの繰り返し		




セルの入力

=	数式の開始		
F2	セルの編集		
F4	絶対参照 / 相対参照の切り替え		
Ctrl	+	Enter	複数のセルに一括入力
Alt	+	Enter	セル内で改行
Shift	+	CapsLock	大文字入力に固定
Alt	+	↓	リストから選択
Ctrl	+	D	下方向にコピー
Ctrl	+	R	右方向にコピー
Ctrl	+	:	現在時刻の入力
Ctrl	+	;	今日の日付を入力

セルの移動

Enter	1つ下のセルへ移動		
Tab	1つ右のセルへ移動		
Shift	+	Enter	1つ上のセルへ移動
Shift	+	Tab	1つ左のセルへ移動
Ctrl	+	Home	A1セルに移動
Ctrl	+	End	右下のデータに移動
Page Up	1画面分上へ移動		
Page Down	1画面分下へ移動		
Alt	+	Page Up	1画面分右へ移動
Alt	+	Page Down	1画面分左へ移動

選択

Shift	+		範囲選択
Ctrl	+		複数選択
Shift	+		連続したセルの選択
Ctrl	+	A	シート全体の選択

検索・置換

Ctrl	+	F	検索
Ctrl	+	H	置換







表示

Ctrl	+		ズーム
Ctrl	+	F1	リボンの表示 / 非表示



ファイル

Ctrl	+	N	新規ブック
Ctrl	+	S	上書き保存
Ctrl	+	O	ファイルを開く
Ctrl	+	P	印刷

Windowsのショートカット

	スタートメニューを開く				
	+	D	デスクトップを表示		
	+	E	エクスプローラーを開く		
	+	I	設定を開く		
	+	+	拡大鏡を開く		
	+	Pause	システム情報の表示		
Ctrl	+	Shift	+	Esc	タスクマネージャー
Alt	+	Tab	タスクの切り替え		
Alt	+	F4	ウィンドウを閉じる		

プリントスクリーン

PrtScn	スクリーンショット				
Alt	+	PrtScn	アクティブウィンドウのスクリーンショット		
	+	PrtScn	スクリーンショット保存		
	+	Alt	+	PrtScn	アクティブウィンドウのスクリーンショット保存